



# 家庭ごみ の 出し方

嘉麻市(稲築地区)




## 家庭ごみの出し方

平成27年4月1日 発行

嘉麻市環境課  
〒820-0592  
嘉麻市上臼井446番地1  
TEL. 0948-62-5680

### ●もくじ●

- 処理施設の所在地…………… P 1
- 家庭ごみの分け方・出し方…………… P 2
- もえるごみ…………… P 3
- もえないごみ…………… P 4
- 資源ごみ…………… P 5
- 粗大ごみ…………… P 6
- 布団類ごみ…………… P 7
- 臨時ごみ・引越し等の一時多量ごみ…………… P 8
- 市で処理できないごみ…………… P 9
- 警告シール…………… P 10
- 家電リサイクル法対象機器…………… P 11
- パソコン・二輪車リサイクル…………… P 12
- 五十音順ごみ分別一覧表…………… P 13～P 29
- ごみ処理に対する補助制度…………… P 30



(平成27年4月改訂版)

# 処理施設の所在地

## 処理施設の名称

処理施設名	所在地	電話番号	処理内容
ごみ燃料化センター	嘉麻市岩崎124	0948-42-0049	もえるごみ・布団類ごみ
リサイクルセンター	飯塚市入水757-1	0948-20-4007	もえないごみ・資源ごみ・粗大ごみ

## 施設案内図



# 家庭ごみの分け方・出し方



## ごみ処理に対する補助制度

- リサイクル活動団体に対する奨励補助
- 生ごみ処理容器等の購入者に対する補助



くわしくは③⑩ページをご覧ください。

**もえるごみ**  
くわしくは③ページをご覧ください。

**もえないごみ**  
くわしくは④ページをご覧ください。

**資源ごみ**  
くわしくは⑤ページをご覧ください。

**粗大ごみ**  
くわしくは⑥ページをご覧ください。

**布団類ごみ**  
くわしくは⑦ページをご覧ください。

**臨時ごみ・引越し等の一時多量ごみ**  
くわしくは⑧ページをご覧ください。

**市で処理できないごみ**  
くわしくは⑨ページをご覧ください。

**警告シール** くわしくは⑩ページをご覧ください。

**家電リサイクル法対象機器** くわしくは⑪ページをご覧ください。

**パソコン・二輪車リサイクル** くわしくは⑫ページをご覧ください。

処理施設の所在地

もえるごみ

資源ごみ

布団類ごみ

市で処理できないごみ

家電リサイクル法対象機器

五十音順  
ごみ分別一覽表

家庭ごみの分け方・出し方

もえないごみ

粗大ごみ

臨時ごみ・引越し等の一時多量ごみ

警告シール

パソコン・二輪車リサイクル

五十音順  
ごみ分別一覽表

# もえるごみ

(週2回収集)



## 指定袋

もえるごみ 専用袋  嘉麻市	色	オレンジ色
	大	50ℓ
	小	30ℓ
	極小	15ℓ

## もえるごみとして収集するもの

- 生ごみ (よく水切りをして出してください。)
- 皮革製品 (革靴、革コートなど)
- 紙くず、布くず
- 紙おむつ (汚物を取り除いて出してください。)
- ビニール、ゴム製品 (自動車、バイクのタイヤを除く。)
- 食用油 (紙や布にしみ込ませるか、凝固剤で固めて出してください。)
- 発泡スチロール (小さく砕いて指定袋に入れてください。)
- 木切れ (指定袋に収まる長さで、袋を持って破れない重さで出してください。)
- プラスチック製品 (洗剤容器、卵パック、マヨネーズ容器、食品トレーなど)
- レコード盤、CD・DVD・MD・ブルーレイディスク
- ペットボトル など



## 出し方

- ごみは指定袋からはみ出すことなく、手で持って破れない程度の重さ (10kg以内) で出してください。
- 1回に出せる袋数は3袋までが目安です。引越しや草刈などで多数出る場合は数回に分けて出すか、臨時収集や自己搬入を利用してください。(P8参照)
- 指定袋に入れて、収集日の朝に所定の場所に出してください。
- 指定袋はごみ箱に入れたり、ネットで覆うなどして、犬・猫・カラス等に荒らされないようお願いします。

## 警告シール

- 「収集日以外の日に出している。」「分別が十分にされていない。」「収集できないごみが入っている。」などの指定袋は収集しません。指定袋に「警告シール」を貼ってお知らせしますので、シールに書かれている内容のとおり正しく出しなおして下さい。(P10参照)

# もえないごみ

(月1回収集)



## 指定袋

もえないごみ 専用袋  嘉麻市	色	白色
	大	50ℓ
	小	30ℓ
	極小	15ℓ

## もえないごみとして収集するもの

- 油のついたかん・びん
- 金属類 (アイロン、電気コード、フライパンなど)
- 陶器類 (茶碗、碗、土鍋など)
- 一斗缶
- ガラス製品 (コップ、鏡、花瓶、割れたガラス製品など)
- 家電類 (指定袋に入り、持って破れないもの。)
- 刃物類 (刃の部分は紙で包んで指定袋に入れてください。)
- 飲料用以外の空かん (スプレー缶、菓子かんなど)
- 飲食用以外の空びん (化粧びんなど)
- 電球
- 蛍光灯
- 乾電池
- 体温計
- 傘 など

割れていない蛍光灯、乾電池、水銀体温計は市役所の各庁舎で無料回収します。



## 出し方

- ごみは指定袋からはみ出すことなく、手で持って破れない程度の重さ (10kg以内) で出してください。
- 1回に出せる袋数は3袋までが目安です。引越しなどで多数出る場合は数回に分けて出すか、臨時収集や自己搬入を利用してください。(P8参照)
- 指定袋に入れて、収集日の朝に所定の場所に出してください。

## 警告シール

- 「収集日以外の日に出している。」「分別が十分にされていない。」「収集できないごみが入っている。」などの指定袋は収集しません。指定袋に「警告シール」を貼ってお知らせしますので、シールに書かれている内容のとおり正しく出しなおして下さい。(P10参照)

# 資源ごみ

(月1回収集)



## 資源ごみとして収集するもの

- 飲料用のあきかん
  - ・ジュースのかん
  - ・酒類（ビール・酒など）のかん



- 飲食用のあきびん
  - ・ジュースのびん
  - ・酒類（ビール・酒など）のびん
  - ・果実酒用のびん
  - ・調味料のびん
  - ・ジャムのびん
  - ・のりのびん など



※油がついたものや軽く水ですすいで汚れが取れないもの、化粧品のびん、油のびん、グラス・コップ類、陶器、耐熱ガラス製品などは「もえないごみ」で出しましょう。

## 出し方

- ごみは指定袋からはみ出すことなく、手で持って破れない程度の重さ（10kg以内）で出してください。
- 1回に出せる袋数は3袋までが目安です。引越しなどで多数出る場合は数回に分けて出すか、臨時収集や自己搬入を利用してください。（P8参照）
- かん・びんはふたをはずし、中を軽く水ですすいで出してください。金属製のふたは「もえないごみ」、それ以外は「もえるごみ」で出してください。
- 指定袋に入れて、収集日の朝に所定の場所に出してください。

## 警告シール

- 「収集日以外の日に出している。」「分別が十分にされていない。」「収集できないごみが入っている。」などの指定袋は収集しません。指定袋に「警告シール」を貼ってお知らせしますので、シールに書かれている内容のとおり正しく出しなおして下さい。（P10参照）

## 指定袋

資源ごみ かん・びん 専用袋 <small>(飲食用のびん・飲料のかん)</small> 嘉麻市	色	青色
	大	50ℓ
	小	30ℓ
	極小	15ℓ

※「あきかん」と「あきびん」を分ける必要はありません。まとめて入れて出してください。  
※「ふた」は必ず取り外して下さい。

# 粗大ごみ

(月1回収集)



## 粗大ごみとして収集するもの

- 網戸
- 椅子
- ガスレンジ
- こたつ・こたつ板
- 自転車
- 洗濯物干し台
- ソファ
- 衣装ケース
- 応接台
- 鏡台
- 座椅子
- ストープ
- 洗面化粧台
- タンス など



## 出し方

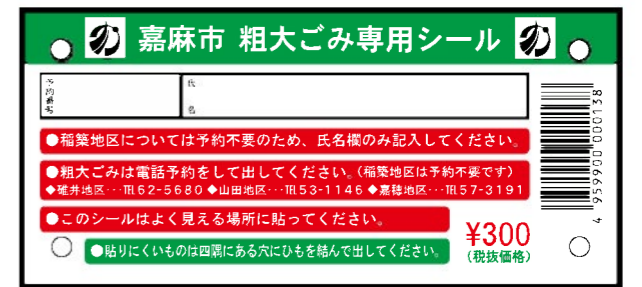
- 「粗大ごみ」には「粗大ごみシール」を貼って出してください。  
※粗大ごみシールは指定ごみ袋販売店で販売しています。
- 予約は不要です。（シールの「氏名」欄のみ記入してください。）
- 1回に出せる個数は1個までが目安です。引越しなどで多数出る場合は数回に分けて出すか、臨時収集や自己搬入を利用してください。（P8参照）
- 指定シールを貼って、収集日の朝に所定の場所に出してください。

## 粗大ごみシールの枚数

- 粗大ごみの大小に関わらず1品につきシール1枚を貼ってください。  
なお、品物によってはシール1枚で複数出すことが出来ます。詳しくは「五十音順ごみ分別一覧表」(P13～P29)をご覧ください。

## 粗大ごみとして出せないもの

- テレビ・エアコン・冷蔵庫・冷凍庫・洗濯機・衣類乾燥機（P11参照）
- パソコン・バイク（P12参照）
- 「市で処理できないごみ」（P9参照）



# 布団類ごみ

(月1回収集)



## 布団類ごみとして収集するもの

- 掛け・敷き布団
- カーテン
- カーペット
- カセットテープ
- こざ
- ゴムホース
- シーツ
- じゅうたん
- すだれ
- タオルケット
- 電気カーペット
- 電気毛布
- ビデオテープ
- ビニールシート
- ロープ
- マットレス (スプリングなし)
- 毛布 など

※座布団は「もえるごみ」で出しましょう。バスタオル、衣類は「もえるごみ」で出すか地域の「リサイクル活動団体」を利用しましょう。

## 出し方

- 指定袋に入れるものは、指定袋からはみ出すことなく、手で持って破れない程度の重さ(10kg以内)で「布団類ごみの日」に出してください。
- 指定袋に入らないものは、「粗大ごみシール」を貼って「布団類ごみの日」に出してください。  
※掛け布団、敷き布団、毛布はシール1枚で3枚まで出すことができます。
- 1回に出せる袋数は3袋までが目安です。引越しなどで多数出る場合は数回に分けて出すか、臨時収集や自己搬入を利用してください。(P8参照)
- 指定袋に入れるか、指定シールを貼って収集日の朝に所定の場所に出してください。

## 警告シール

- 「収集日以外の日に出している。」「分別が十分にされていない。」「収集できないごみが入っている。」などの指定袋は収集しません。指定袋に「警告シール」を貼ってお知らせしますので、シールに書かれている内容のとおり正しく出しなおして下さい。(P10参照)


### 指定袋

**もえるごみ専用袋**

嘉麻市

色	オレンジ色
大	50ℓ
小	30ℓ
極小	15ℓ

または粗大ゴミシール



# 臨時ごみ・引越し等の一時多量ごみ(随時収集)

処理の方法は次の2通りです。

平成30年1月から

### ①収集事業者に自宅まで取りに来てもらう場合

お住まいの地区の許可業者に依頼し、収集日時等を決めて下さい。

※許可業者については、

**環境課廃棄物処理係**  
(TEL.0948-62-5680) にお問い合わせください。



ごみはすべて指定袋に入れるか粗大ごみシールを貼って、家の外まで出してください。  
なお、ごみの量に応じ、以下の金額が別途必要です。

- ・軽貨物相当1台につき 1,750円(税抜)
- ・1t積載相当1台につき 5,000円(税抜)
- ・2t積載相当1台につき 10,000円(税抜)



### ②処理施設に自分で持ち込む場合

● もえるごみ・布団類ごみの搬入場所  
**ごみ燃料化センター**  
嘉麻市岩崎124  
TEL. 0948-42-0049

※処理施設で、指定ごみ袋や粗大ごみシールは販売していません。  
※この処理施設に持ち込みできるのは、稲築地区で発生したごみ(一般廃棄物)です。

● もえないごみ、資源ごみ、粗大ごみの搬入場所  
**リサイクルセンター**  
飯塚市入水757-1  
TEL. 0948-20-4007

ごみは全て指定袋に入れるか粗大ごみシールを貼って持ち込んでください。

指定袋に入れるか粗大ごみシールを貼る ⇒ 処理施設へ直接搬入(ごみの確認)  
※処理施設のごみの確認の際、処理できないごみや分別ができていないものについては、お持ち帰りいただくことになります。

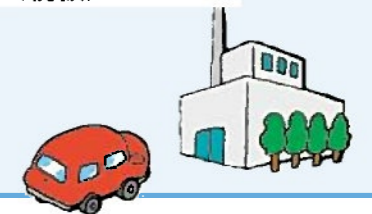
なお、剪定枝・草類については、処理施設(ごみ燃料化センター)にて下記手数料を納付していただければ、指定袋に入れずに持ち込むことができます。※市役所窓口で料金を納入することはできません。  
剪定枝については、長さ50cm以内かつ直径15cm以内に限りです。

- 剪定枝・草類の搬入手数料
- ・軽貨物相当1台につき 1,750円(税抜)
- ・1t積載相当1台につき 5,000円(税抜)
- ・2t積載相当1台につき 10,000円(税抜)



処理施設の受入日時

○月曜日～金曜日(祝・祭日を除く。)、第3日曜日  
・8:30～12:00 13:00～16:30



# 市で処理できないごみ

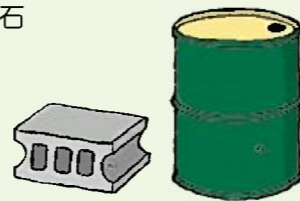
## 収集することも持ち込むこともできないもの

購入先等に引き取ってもらうか、専門の処理業者に依頼してください。

- 冷蔵庫・冷凍庫
- テレビ
- エアコン
- 洗濯機・衣類乾燥機
- 太陽熱温水器
- 電気温水器
- ボイラー
- パソコン



- 建設廃材
- 石膏ボード
- FRP（繊維強化プラスチック）
- コンクリート（ブロック等）・レンガ
- 石炭・土砂・灰・石
- スレート
- ドラム缶
- 瓦




- 塗料・ペンキ・印刷インク
- 廃油・石油・灯油
- 有害な薬品・農薬
- 医療廃棄物
- 園芸肥料・腐葉土
- ペットのトイレ砂（可燃性のものは可）




- ピアノ
- 耐火金庫
- 消火器
- ガスボンベ
- ボーリングの玉
- ボタン電池



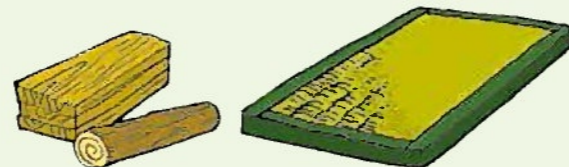
- 自動車・自動車部品
- バイク・スクーター
- タイヤ（ホイール含む）
- 電動車椅子
- バッテリー



- 農業用機械
- 農業用ビニール・プラスチック



- 木材、枝木（長さ50cm以内かつ直径15cm以内の大きさに切ったものは処理できます。）
- 畳（30cm四方の大きさに切ったものは処理できます。）



# 警告シール

収集できないごみには警告シールを貼ってお知らせしますので、警告シールの内容のとおり、正しく出し直して下さい。

1 収集日が違うので収集できません。収集日を確認してから出して下さい。  
嘉麻市

2 このごみは分別不良のため収集できません。正しく分別して出して下さい。  
嘉麻市

3 この袋では収集できません。指定袋で出して下さい。  
嘉麻市

4 『粗大ごみ』専用シールを貼っていませんので収集できません。  
嘉麻市

5 このごみは収集できません。専門業者に処理を依頼して下さい。  
嘉麻市

6 白紙（ごみの状況に応じ警告内容を記入します）  
嘉麻市

7 このゴミは、布団類ゴミです。布団類ゴミの収集日にしてください。  
嘉麻市

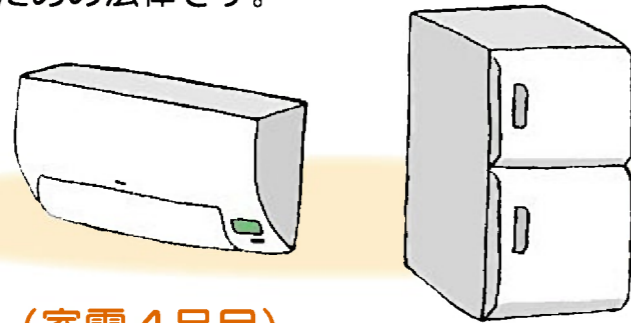
8 指定袋が違います。正しい指定袋で出して下さい。  
嘉麻市

9 この袋はボランティア清掃用です。ご家庭の一般ごみには使用できません。  
嘉麻市

白紙（ごみの状況に応じ警告内容を記入します）

# 家電リサイクル法対象機器

家電リサイクル法は、クリーンな環境づくりのために排出者（消費者及び事業者）、小売業者、製造業者等それぞれが協力し合い、正しいリサイクルに取り組むための法律です。



## ●対象機器（家電4品目）

エアコン、テレビ（ブラウン管式、液晶式、プラズマ式）、冷蔵庫・冷凍庫、洗濯機・衣類乾燥機

## ●廃棄方法（品目毎に決められたリサイクル料が必要です。）

### （1）買い替えの場合

- 同種の製品を購入するお店に引取りを依頼する。  
（購入時のみになります。）
- 廃棄する製品を購入したお店に引取りを依頼する。  
（保証書などがあれば、確認が容易に出来ます。）
- 最寄りの指定引取場所へ自分で持ち込む。  
（事前に郵便局でリサイクル料金の支払いが必要です。）

指定引取場所：飯塚市有安鳥羽958-4 庄内工業団地内  
西鉄運輸（株）筑豊支店 電話0948-82-2691  
※事前に搬入可能日、時間をご確認ください。

### （2）買い替えでない場合

- 廃棄する製品を購入したお店に引取りを依頼する。  
（保証書などがあれば、確認が容易に出来ます。）
- 上記の最寄りの指定引取場所へ自分で持ち込む。  
（事前に郵便局でリサイクル料金の支払いが必要です。）
- 家電リサイクル協力店へ引取りを依頼する。

※引取りを依頼した場合、リサイクル料金とは別に収集運搬料金が必要となりますので、引取業者にご確認ください。

# パソコンリサイクル

ご家庭で不用になったパソコンは、資源として再利用されています

## パソコンメーカーが回収し、再資源化します。

## 回収の申し込み

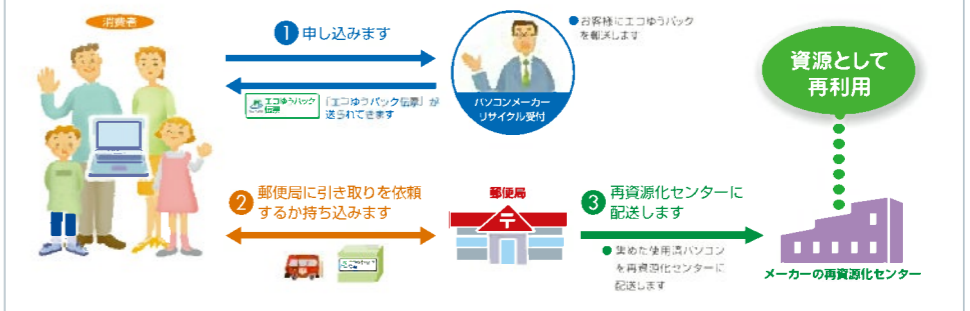
は、廃棄するパソコンのメーカーの受付窓口まで。  
（ホームページからの申し込みもできます）  
自治体・販売店等での回収・申し込みの受付は行っていません。

対象機器：  
デスクトップパソコン本体  
ノートブックパソコン  
CRTディスプレイ  
液晶ディスプレイ  
液晶ディスプレイ一体型パソコン



PCリサイクルマークの付いたパソコンは、新たな料金負担なしでメーカーが回収・再資源化します。マークの付いていないパソコンは回収再資源化料金をいただけます。

### 回収・再資源化のしくみ



■回収するメーカーがないパソコン（自作パソコン、倒産や事業撤退したメーカーのパソコンなど）は「パソコン3R推進協会」が有償で回収・再資源化します。

詳細は...

PC3R 検索

PC3R 一般社団法人  
パソコン3R推進協会  
<http://www.pc3r.jp/>  
TEL 03-5282-7685 FAX 03-3233-6091

# 二輪車リサイクル

## バイクの処分

- バイクメーカー等が実施している「二輪車リサイクルシステム」で処分してください。（リサイクル料金は無料）

詳しくは、

二輪車リサイクルコールセンター  
03-3598-8075  
<http://www.jarc.or.jp/motorcycle/>



# 五十音順ごみ分別一覧表

処理施設の所在地

もえないごみ

資源ごみ

布団類ごみ

布団類ごみ

家で処理できないごみ

家電リサイクル法対象機器

品名	出し方		指定袋		指定シール		処理できないごみ	出し方のポイント・アドバイス
	分別区分		もえないごみ	資源ごみ	粗大ごみ	布団類ごみ		
	もえるごみ	もえないごみ						
ア アイスノン	○							
アイロン・アイロン台		○						指定袋に入らない場合は「粗大ごみ」で出しましょう。
空きかん			○					飲料用以外の空きかんは「もえないごみ」で出しましょう。
空きびん			○					飲食用以外の空きびんは「もえないごみ」で出しましょう。一升瓶やビール瓶等のリターナブルビンはできるだけ販売店等に返却して下さい。
アコーディオンカーテン					○			
油(食用)	○							紙や布等に染み込ませるか、凝固剤で固めて出しましょう。
油びん		○						
編み機					○			
網戸(木製・金属製)					○			
アルミコーティング(菓子類、薬の包装袋類)	○							
アルミ箔	○							
アルミホイル(台所用)	○							
安全ピン		○						
アンテナ		○						指定袋に入らない場合は、長さ2m以内にして「粗大ごみ」で出しましょう。
アンブ		○						指定袋に入らない場合は「粗大ごみ」で出しましょう。
イ 石						○		専門業者等に処理を依頼してください。
衣装(収納)ケース(木製・プラスチック製)					○			指定袋に入る場合は「もえるごみ」で出しましょう。
衣装(収納)ケース(金属製)					○			指定袋に入る場合は「もえないごみ」で出しましょう。
いす(木製・プラスチック製)					○			指定袋に入る場合は「もえるごみ」で出しましょう。
いす(金属製)					○			指定袋に入る場合は「もえないごみ」で出しましょう。
板ガラス		○						破片・割れた物は紙等に包んで出しましょう。
板ぎれ	○							一辺の長さ50cm以内、直径15cm以内のもので、袋を持って破れない重さで出しましょう。
板戸					○			
一輪車(スポーツ用)		○						指定袋に入らない場合は「粗大ごみ」で出しましょう。
一輪車(ねこ)					○			
一斗缶(18ℓ)		○						中身は完全に空にして出しましょう。
鋳物鍋		○						
医療廃棄物						○		専門業者等に処理を依頼してください。
衣類	○							市に登録したリサイクル活動団体が回収している地区がありますので、出来るだけ利用しましょう。
衣類乾燥機						○		家電リサイクル法対象(P11参照)

家庭ごみの分け方・出し方

もえないごみ

粗大ごみ

臨時ごみ引越しの一時多量ごみ

警告シール

パソコン・二輪車リサイクル

五十音順ごみ分別一覧表

品名	出し方		指定袋		指定シール		処理できないごみ	出し方のポイント・アドバイス
	分別区分		もえないごみ	資源ごみ	粗大ごみ	布団類ごみ		
	もえるごみ	もえないごみ						
イ 印鑑(はん)	○							金属製、石製のものは「もえないごみ」で出しましょう。
印刷インク						○		専門業者等に処理を依頼してください。
ウ ウイスキーのびん			○					ふたを外し、中をきれいにして出しましょう。
植木の枝葉	○							長さ50cm以内、直径15cm以内に切り、袋を持って破れない重さで出しましょう。
植木鉢(陶磁器類)		○						指定袋に入らない場合は「粗大ごみ」で出しましょう。
植木鉢(プラスチック類)	○							指定袋に入らない場合は「粗大ごみ」で出しましょう。
植木用支柱(金属製)		○						指定袋に入る長さにして出しましょう。
植木用支柱(プラスチック類)	○							指定袋に入る長さにして出しましょう。
乳母車(ベビーカー)					○			
羽毛布団						○		指定袋に入る場合は袋で、入らない場合は指定シールを貼って出しましょう。指定袋に入らない布団・毛布はシール1枚で3枚まで出せます。
エ エアコン						○		家電リサイクル法対象(P11参照)
映写機		○						指定袋に入らない場合は「粗大ごみ」で出しましょう。
液晶テレビ						○		家電リサイクル法対象(P11参照)
枝切りばさみ		○						はさみの部分を紙等に包んで出しましょう。
枝類	○							長さ50cm以内、直径15cm以内に切り、袋を持って破れない重さで出しましょう。
FRP(繊維強化プラスチック)製品						○		専門業者等に処理を依頼してください。
絵本(雑誌)	○							市に登録したリサイクル活動団体が回収している地区がありますので、出来るだけ利用しましょう。
エレクトーン					○			
園芸肥料						○		専門業者等に処理を依頼してください。
延長コード		○						
煙突(ステンレス、鉄製)					○			長さ2m以内にして出しましょう。
えんぴつ・色えんぴつ・ペン	○							
えんぴつ削り器		○						
オ 応接台						○		
応接用椅子						○		
応接用テーブル						○		
オーブントースター		○						
桶(木製・プラスチック製)	○							指定袋に入らない場合は「粗大ごみ」で出しましょう。
桶(金属製)		○						指定袋に入らない場合は「粗大ごみ」で出しましょう。
押しピン(画びょう)		○						



品名	出し方		指定袋		指定シール		処理できないごみ	出し方のポイント・アドバイス
	分別区分	もえるごみ	もえないごみ	資源ごみ	粗大ごみ	布団類ごみ		
オ おしゃぶり		○						
お玉(しゃくし)			○					木製、プラスチック製の場合は「もえるごみ」で出しましょう。
落ち葉		○						土・砂等は除いて、袋を持って破れない重さで出しましょう。
おまる					○			指定袋に入る場合は「もえるごみ」で出しましょう。
おむつ(布・紙)		○						汚物は取り除いて出しましょう。
おむつカバー		○						
おもちゃ(木製、プラスチック製)		○						指定袋に入らない場合は「粗大ごみ」で出しましょう。
おもちゃ(金属製)			○					指定袋に入らない場合は「粗大ごみ」で出しましょう。
オルガン					○			
温風ヒーター					○			指定袋に入る場合は「もえないごみ」で出しましょう。中の燃料は必ず抜いて下さい。
カ カーテン						○		指定袋に入る場合は袋で、入らない場合は指定シールを貼って出しましょう。
カーテンレール					○			長さ2m以内にして出しましょう。指定シール1枚で2本まで出せます。
カーペット						○		指定袋に入る場合は袋で、入らない場合は指定シールを貼って出しましょう。
カーボン紙		○						
絵画		○						
貝殻		○						
外柵					○			
懐中電灯			○					
カイロ(使い捨てカイロ)		○						金属製の場合は「もえないごみ」で出しましょう。
鏡			○					割れた物は紙等に包んで出しましょう。
かぎ(鍵)			○					
かきいた			○					
学習机					○			
額縁(木製、プラスチック製)		○						指定袋に入らない場合は「粗大ごみ」で出しましょう。
額縁(金属製)			○					指定袋に入らない場合は「粗大ごみ」で出しましょう。
かけや					○			
傘、折りたたみ傘			○					
菓子かん			○					中はきれいにしておきましょう。
果実酒用のびん				○				ふたを外し、中をきれいにしておきましょう。
ガスボンベ						○		専門業者等に処理を依頼してください。

品名	出し方		指定袋		指定シール		処理できないごみ	出し方のポイント・アドバイス
	分別区分	もえるごみ	もえないごみ	資源ごみ	粗大ごみ	布団類ごみ		
カ ガスレンジ			○					指定袋に入らない場合は「粗大ごみ」で出しましょう。
カセットテープ						○		
カセットデッキ			○					指定袋に入らない場合は「粗大ごみ」で出しましょう。
カセットボンベ(卓上)			○					中身を完全に空にして出しましょう。
固めた食用油		○						
カタログ(雑誌類)		○						市に登録したりサイクル活動団体が回収している地区がありますので、出来るだけ利用しましょう。
カッター・カッターの刃			○					紙等に包んで出しましょう。
カッパ(雨具)		○						
カップ麺容器		○						
かつら		○						
かなづち			○					
かばん(布製、皮製、ビニール製)		○						指定袋に入らない場合は「粗大ごみ」で出しましょう。
かばん(金属製)			○					指定袋に入らない場合は「粗大ごみ」で出しましょう。
花びん			○					割れた物は紙等に包んで出しましょう。
紙コップ		○						
紙おむつ		○						汚物は取り除いて出しましょう。
かみそり			○					
カメラ			○					
蚊帳(かや)						○		指定袋に入る場合は袋で、指定袋に入らない場合は指定シールを貼って出しましょう。金具は取り外してください。
カラーボックス					○			
ガラスくず			○					紙等に包んで出しましょう。
ガラスコップ			○					割れた物は紙等に包んで出しましょう。
ガラス食器類			○					割れた物は紙等に包んで出しましょう。
ガラス戸					○			
革ジャンパー		○						
瓦						○		専門業者等に処理を依頼してください。
換気扇			○					指定袋に入らない場合は「粗大ごみ」で出しましょう。
缶切り器			○					紙等に包んで出しましょう。
乾燥剤		○						
缶づめのかん			○					中をきれいにしておきましょう。

品名	出し方 分別区分		指定袋		指定シール		処理できないごみ	出し方のポイント・アドバイス
	もえないごみ	もえないごみ	資源ごみ	粗大ごみ	布団類ごみ	布団類ごみ		
カ 乾電池		○						市役所の各庁舎で無料回収します。
感熱紙	○							
缶ビール・缶ジュースのかん			○					中をきれいにしておきましょう。
キ キーホルダー		○						
木くず	○							長さ50cm以内、直径15cm以内に切り、袋を持って破れない重さで出しましょう。
ギター					○			
木づち	○							
きね					○			
脚立					○			長さ2m以内のもの
キャビネット					○			
急須(陶磁器、金属製)		○						
鏡台(ドレッサー)					○			
金庫(手提げ)		○						
金庫(大型・耐火性)						○		専門業者等に処理を依頼してください。
ク クーラーボックス		○						指定袋に入らない場合は「粗大ごみ」で出しましょう。
草・花	○							土・砂等は除いて出しましょう。
草刈り機					○			
くつ(靴)類	○							
クッション	○							指定袋に入らない場合は「粗大ごみ」で出しましょう。
クリスマスツリー		○						指定袋に入らない場合は「粗大ごみ」で出しましょう。
車椅子					○			
クレヨン	○							
グローブ	○							
グロー球		○						
くわ					○			
ケ 蛍光灯		○						割れていないものは市役所の各庁舎で無料回収します。
糸類	○							
計量ばかり、ちぎり		○						
ゲームソフト	○							
ゲーム機		○						

品名	出し方 分別区分		指定袋		指定シール		処理できないごみ	出し方のポイント・アドバイス
	もえないごみ	もえないごみ	資源ごみ	粗大ごみ	布団類ごみ	布団類ごみ		
ケ 化粧品びん		○						ふたを外し、中身のない状態で出しましょう。
下駄箱					○			
玄関マット	○							指定袋に入らない場合は「布団類ごみ」、金属製は「もえないごみ」で出しましょう。
健康器具		○						指定袋に入らない場合は「粗大ごみ」で出しましょう。
建設廃材						○		専門業者等に処理を依頼してください。
コ 広告紙(チラシ)	○							市に登録したリサイクル活動団体が回収している地区がありますので、出来るだけ利用しましょう。
工具類		○						
ゴーグル	○							ガラス製は「もえないごみ」で出しましょう。
ござ						○		指定袋に入る場合は袋で、指定袋に入らない場合は指定シールを貼って出しましょう。
こたつ(天板含む)					○			
こたつ掛け布団						○		指定袋に入る場合は袋で、指定袋に入らない場合は指定シールを貼って出しましょう。
コピー機(家庭用小型機)		○						指定袋に入らない場合は「粗大ごみ」で出しましょう。
ゴムホース						○		指定袋に入る場合は袋で、指定袋に入らない場合は指定シールを貼って出しましょう。
ゴムボート						○		金属類は取り外してください。
米びつ(ライサー) (プラスチック製、木製)	○							指定袋に入らない場合は「粗大ごみ」で出しましょう。
米びつ(ライサー) (金属製)		○						指定袋に入らない場合は「粗大ごみ」で出しましょう。
ゴルフクラブ					○			指定シール1枚で14本まで出せます。(ゴルフバックを含む。)
ゴルフバック					○			指定シール1枚でゴルフクラブを14本まで入れて出せます。
ゴルフボール		○						
ゴルフマット						○		指定袋に入る場合は袋で、指定袋に入らない場合は指定シールを貼って出しましょう。
コンクリート						○		専門業者等に処理を依頼してください。
コンパネ	○							30cm四方の大きさに切って、袋を持って破れない重さで出しましょう。
サ サーフボード					○			
座椅子・座卓					○			
サイドボード					○			
材木	○							長さ50cm以内、直径15cm以内に切り、袋を持って破れない重さで出しましょう。
雑誌類	○							市に登録したリサイクル活動団体が回収している地区がありますので、出来るだけ利用しましょう。
殺虫剤スプレーかん		○						中身を完全に空にして出しましょう。
座布団	○							指定袋に入らない場合は「粗大ごみ」で出しましょう。
皿(ガラス、陶磁器製)		○						割れた物は紙等に包んで出しましょう。

品名	出し方		指定袋		指定シール <small>（もえないごみ）</small>	布団類ごみ	処理できないごみ	出し方のポイント・アドバイス		
	分別区分		もえるごみ	もえないごみ					資源ごみ	粗大ごみ
	もえるごみ	もえないごみ								
サ	ざる類(竹、プラスチック製)	○						金属製は「もえないごみ」で出しましょう。		
	三輪車		○					指定袋に入らない場合は「粗大ごみ」で出しましょう。		
シ	シーツ					○				
	CD・DVD・MD ブルーレイディスク	○								
	CD・MDラジカセ(コンボ)		○					指定袋に入らない場合は「粗大ごみ」で出しましょう。		
	磁気マットレス					○				
	七輪(しちりん)		○							
	自転車					○				
	自転車空気入れ		○					指定袋に入らない場合は「粗大ごみ」で出しましょう。		
	自動車・自動車部品						○	購入先に引き取ってもらうか、専門業者等に処理を依頼してください。		
	竹刀	○						指定袋に入る長さにして出しましょう。		
	芝刈機(手動式)					○				
	シャッター					○		巻いた状態で長さが2mを超えるものは、専門業者等に処理を依頼してください。		
	ジューサー(ミキサー)		○							
	じゅうたん					○		指定袋に入る場合は袋で、指定袋に入らない場合は指定シールを貼って出しましょう。		
	収納ケース(衣装ケース) (木製・プラスチック製)	○						指定袋に入らない場合は「粗大ごみ」で出しましょう。		
	収納ケース(衣装ケース) (金属製)		○					指定袋に入らない場合は「粗大ごみ」で出しましょう。		
	瞬間湯沸器(台所用)		○					指定袋に入らない場合は「粗大ごみ」で出しましょう。		
	消火器						○	購入先に引き取ってもらうか、専門業者等に処理を依頼してください。		
	食用のびん			○				ふたを外し、中をきれいにしておきましょう。油がついたものや軽く水ですすいで汚れが取れないものは「もえないごみ」で出しましょう。		
	障子戸					○				
	照明器具		○					指定袋に入らない場合は「粗大ごみ」で出しましょう。		
	しょう油のびん			○				ふたを外し、中をきれいにしておきましょう。		
	食用油かん		○							
	除湿機		○					指定袋に入らない場合は「粗大ごみ」で出しましょう。		
	除湿剤	○								
	食器棚					○				
	食器洗浄機・乾燥機		○					指定袋に入らない場合は「粗大ごみ」で出しましょう。		
	食器類(ガラス、金属製)		○					竹、プラスチック製は「もえるごみ」で出しましょう。		
	新聞紙	○						市に登録したリサイクル活動団体が回収している地区がありますので、出来るだけ利用しましょう。		

品名	出し方		指定袋		指定シール <small>（もえないごみ）</small>	布団類ごみ	処理できないごみ	出し方のポイント・アドバイス		
	分別区分		もえるごみ	もえないごみ					資源ごみ	粗大ごみ
	もえるごみ	もえないごみ								
ス	水槽(ガラス製)		○					指定袋に入らない場合は「粗大ごみ」で出しましょう。		
	水槽(プラスチック製)	○						指定袋に入らない場合は「粗大ごみ」で出しましょう。		
	水筒		○					プラスチック製は「もえるごみ」で出しましょう。		
	炊飯器・炊飯ジャー		○							
	スキー板					○		指定シール1枚で1組出せます。		
	スキーウエア、グローブ	○								
	スキー靴	○								
	スキースtock					○		指定シール1枚で1組出せます。		
	スケート靴		○							
	スケートボード		○					指定袋に入らない場合は「粗大ごみ」で出しましょう。		
	硯(すずり)		○							
	すだれ					○		指定袋に入る場合は袋で、指定袋に入らない場合は指定シールを貼って出しましょう。		
	スチール整理棚					○				
	スーツケース		○					指定袋に入らない場合は「粗大ごみ」で出しましょう。		
	ステレオ		○					指定袋に入らない場合は「粗大ごみ」で出しましょう。		
	ストーブ		○					中の燃料は必ず抜いて下さい。指定袋に入らない場合は「粗大ごみ」で出しましょう。		
	砂						○	専門業者等に処理を依頼してください。		
	スノーボード					○				
	すのこ					○				
	酢のびん			○				ふたを外し、中をきれいにしておきましょう。		
	スプレーかん		○					中身を完全に空にして出しましょう。		
	すべり台(幼児用)					○				
	スポンジ	○								
	スポンジマット					○		指定袋に入る場合は袋で、指定袋に入らない場合は指定シールを貼って出しましょう。		
	ズボンプレスナー					○				
	炭(木炭)	○						完全に消火して出しましょう。灰は処理できませんので、専門業者等に処理を依頼してください。		
	スレート						○	専門業者等に処理を依頼してください。		
セ	清涼飲料水のかん・びん			○				ふたを外し、中をきれいにしておきましょう。		
	石炭						○	専門業者等に処理を依頼してください。		
	石油						○	専門業者等に処理を依頼してください。		

品名	出し方		指定袋		処理できないごみ	出し方のポイント・アドバイス
	分別区分		もえないごみ	資源ごみ		
	もえないごみ	もえないごみ				
セ 石油ポンプ(電池式)		○				手動式で金属がついていないものは「もえないごみ」で出しましょう。
石膏ボード					○	専門業者等に処理を依頼してください。
セロハン紙	○					
洗剤容器	○					
洗濯物干し台				○		コンクリート製台座を含む。
洗濯機					○	家電リサイクル法対象(P11参照)
扇風機		○				指定袋に入らない場合は「粗大ごみ」で出しましょう。
洗面化粧台				○		
ソ 掃除機		○				指定袋に入らない場合は「粗大ごみ」で出しましょう。
ソファー(金属あり)				○		
ソファー(金属なし)					○	指定袋に入る場合は袋で、指定袋に入らない場合は指定シールを貼って出しましょう。
ソファーベッド				○		
そり(子供用玩具)	○					指定袋に入らない場合は「粗大ごみ」で出しましょう。
タ 体温計		○				水銀体温計は市役所の各庁舎で無料回収します。
耐火金庫					○	専門業者等に処理を依頼してください。
台車				○		
体重計		○				
耐熱ガラス製品		○				
太陽熱温水器					○	専門業者等に処理を依頼してください。
タイヤ(自転車等)	○					自転車、一輪車、リヤカーに限ります。金属部分と分離されていないものは「もえないごみ」、指定袋に入らない場合は「粗大ごみ」で出しましょう。
タイヤ(自動車、バイク等ホイールも含む。)					○	専門業者等に処理を依頼してください。
タオルケット					○	
タキロン(金属なし)	○					30cm四方の大きさに切って出しましょう。
タキロン(金属あり)				○		指定シール1枚で3枚まで出せます。
畳	○					30cm四方の大きさに切り、袋を持って破れない重さで出しましょう。切っていないものは専門業者等に処理を依頼してください。
脱臭剤	○					容器が金属製・ガラス製のものは「もえないごみ」で出しましょう。
タンス				○		
ダンボール	○					市に登録したリサイクル活動団体が回収している地区がありますので、出来るだけ利用しましょう。
ダンベル		○				10kgを超えるものは「粗大ごみ」で出しましょう。
チ チェーンソー				○		

品名	出し方		指定袋		処理できないごみ	出し方のポイント・アドバイス
	分別区分		もえないごみ	資源ごみ		
	もえないごみ	もえないごみ				
チ チャイルドシート		○				指定袋に入らない場合は「粗大ごみ」で出しましょう。
調味料のびん			○			ふたを外し、中をきれいにしておきましょう。
調理台				○		
貯米器				○		
チラシ(広告)	○					市に登録したリサイクル活動団体が回収している地区がありますので、出来るだけ利用しましょう。
ツ 使い捨てカイロ	○					
使い捨てライター		○				中身を完全に空にして出しましょう。
机				○		
漬物石		○				量販店等で販売している人工的な物に限ります。自然石は処理できません。専門業者等に処理を依頼して下さい。
土					○	専門業者等に処理を依頼してください。
壺(つぼ)		○				
釣竿		○				指定袋に入る長さにして出しましょう。
テ テーブル		○				指定袋に入らない場合は「粗大ごみ」で出しましょう。
庭園灯		○				指定袋に入らない場合は「粗大ごみ」で出しましょう。
手押車		○				指定袋に入らない場合は「粗大ごみ」で出しましょう。
デスクマット	○					30cm以内の大きさに切って出しましょう。
テニスボール	○					
テニスラケット		○				指定袋に入らない場合は「粗大ごみ」で出しましょう。
テレビ					○	家電リサイクル法対象(P11参照)
テレビ台				○		
テレビアンテナ		○				指定袋に入らない場合は、長さ2m以内にして「粗大ごみ」で出しましょう。
電気あんか		○				
電気温水器					○	専門業者等に処理を依頼してください。
電気カーペット					○	操作部分を切り取って出しましょう。操作部分は「もえないごみ」で出しましょう。
電気コード・ケーブル		○				
電気ストーブ		○				指定袋に入らない場合は「粗大ごみ」で出しましょう。
電気のご		○				袋を持って破れる場合は粗大ごみで出しましょう。
電気ポット		○				
電気毛布					○	操作部分を切り取って出しましょう。操作部分は「もえないごみ」で出しましょう。
電球		○				購入時の箱に入れるか、紙に包んで出しましょう。

品名	出し方		指定袋		指定シール		処理できないごみ	出し方のポイント・アドバイス
	分別区分		もえないごみ	資源ごみ	粗大ごみ	布回類ごみ		
	もえないごみ	資源ごみ						
テ	電子ジャー		○					
	電子レンジ		○					指定袋に入らない場合、袋を持って破れる場合は粗大ごみで出しましょう。
	天体望遠鏡		○					指定袋に入らない場合、袋を持って破れる場合は粗大ごみで出しましょう。
	電卓		○					
	テント(家庭用)				○			
	電動車椅子					○		専門業者等に処理を依頼してください。
	電動歯ブラシ		○					
	電熱器		○					
	電話機		○					
ト	ドア				○			
	砥石(といし)		○					
	陶磁器類		○					
	灯油					○		専門業者等に処理を依頼してください。
	灯油タンク(ボイラー用)		○					中の燃料は必ず抜いて下さい。指定袋に入らない場合は「粗大ごみ」で出しましょう。
	トースター		○					
	時計		○					
	土砂					○		専門業者等に処理を依頼してください。
	戸棚				○			
	トタン(ブリキ製)				○			シール1枚でトタン3枚まで出せます。
	土鍋		○					
	ドライヤー		○					
	ドラム缶					○		専門業者等に処理を依頼してください。
	塗料(ペンキ)					○		専門業者等に処理を依頼してください。
	塗料スプレーかん(家庭用)		○					中身を完全に空にして出しましょう。
	トレー類(ラーメン、寿司、弁当等の容器)		○					
ナ	ナイフ類		○					刃の部分は紙等に包んで出しましょう。
	長靴		○					
	流し台				○			
	鍋		○					
	生ごみ		○					十分に水切りをして出しましょう。

品名	出し方		指定袋		指定シール		処理できないごみ	出し方のポイント・アドバイス
	分別区分		もえないごみ	資源ごみ	粗大ごみ	布回類ごみ		
	もえないごみ	資源ごみ						
ニ	二段ベット				○			
ヌ	ぬいぐるみ		○					指定袋に入らない大きなものは指定シールを貼って「布回類ごみ」で出しましょう。
	布くず		○					
ネ	ねこ車(一輪車)				○			
	ネジ		○					
	寝袋					○		
	粘土(教材用)		○					
ノ	農業用機械					○		専門業者等に処理を依頼してください。
	農業用ビニール・プラスチック					○		専門業者等に処理を依頼してください。
	農薬					○		専門業者等に処理を依頼してください。
	ノートパソコン					○		パソコンリサイクル対象(P12参照)
	のこぎり		○					刃の部分を紙等に包んで出しましょう。
ハ	灰					○		専門業者等に処理を依頼してください。
	バイク・スクーター					○		二輪車リサイクル対象(P12参照)
	灰皿		○					
	パイプ椅子					○		
	パイプベット					○		
	廃油					○		専門業者等に処理を依頼してください。
	バインダー		○					金属部分は取り外して「もえないごみ」で出しましょう。
	はがま		○					指定袋に入らない場合は「粗大ごみ」で出しましょう。
	はかり		○					
	はさみ類		○					
	箸		○					
	柱時計		○					指定袋に入らない場合は「粗大ごみ」で出しましょう。
	バッテリー					○		専門業者等に処理を依頼してください。
	パソコン本体					○		パソコンリサイクル対象(P12参照)
	パソコンキーボード		○					
	パソコンディスプレイ					○		パソコンリサイクル対象(P12参照)
	パソコンプリンター		○					指定袋に入らない場合は「粗大ごみ」で出しましょう。
	バット(野球用・金属)					○		指定袋に入る場合は「もえないごみ」で出しましょう。

品名	出し方		指定袋		指定シール (もえないごみ)	布団類ごみ	処理できないごみ	出し方のポイント・アドバイス
	分別区分		もえないごみ	資源ごみ				
	もえないごみ	もえないごみ						
ハ バット(野球用・木製)					○		指定袋に入る場合は「もえないごみ」で出しましょう。	
発泡スチロール	○						指定袋に入らない場合は「粗大ごみ」で出しましょう。	
パネルヒーター		○					指定袋に入らない場合は「粗大ごみ」で出しましょう。	
歯ブラシ	○							
歯磨きチューブ	○							
刃物類		○					刃の部分は紙等に包んで出しましょう。	
針		○					紙等に包んで出しましょう。	
針金		○						
ハンガー(木、プラスチック)	○						金属製のもの、金属がついているものは「もえないごみ」で出しましょう。	
はんこ(木、プラスチック)	○						金属製、石製のものは「もえないごみ」で出しましょう。	
ヒ ピアノ						○	専門業者等に処理を依頼してください。	
ビーチパラソル					○			
ビデオカメラ		○						
ビデオテープ					○			
ビデオデッキ		○					指定袋に入らない場合は「粗大ごみ」で出しましょう。	
ビニールシート					○		指定袋に入る場合は袋で、指定袋に入らない場合は指定シールを貼って出しましょう。	
フ ファンヒーター		○					中の燃料は必ず抜いて下さい。指定袋に入らない場合は「粗大ごみ」で出しましょう。	
ふすま					○			
仏壇					○			
筆	○							
ふとん						○	指定袋に入る場合は袋で、入らない場合は指定シールを貼って出しましょう。指定袋に入らない布団・毛布はシール1枚で3枚まで出せます。	
ふとんカバー						○		
ふとん乾燥機		○					指定袋に入らない場合は「粗大ごみ」で出しましょう。	
腐葉土						○	専門業者等に処理を依頼してください。	
フライパン		○						
ブラインド					○			
ブランコ(幼児用)					○			
ブランター	○						指定袋に入らない場合は「粗大ごみ」で出しましょう。	
プリンター		○					指定袋に入らない場合は「粗大ごみ」で出しましょう。	
フロッピーディスク	○							

品名	出し方		指定袋		指定シール (もえないごみ)	布団類ごみ	処理できないごみ	出し方のポイント・アドバイス
	分別区分		もえないごみ	資源ごみ				
	もえないごみ	もえないごみ						
フ ブロック						○	専門業者等に処理を依頼してください。	
風呂のふた						○	指定袋に入る場合は袋で、指定袋に入らない場合は指定シールを貼って出しましょう。	
風呂マット						○	指定袋に入る場合は袋で、指定袋に入らない場合は指定シールを貼って出しましょう。	
噴霧器		○					指定袋に入らない場合は「粗大ごみ」で出しましょう。	
ヘ ヘアースプレーかん		○					中身を完全に空にして出しましょう。	
ヘアブラシ	○							
ベット(簡易ベット)					○			
ベット枠					○			
ベットボトル	○							
ベットのおり		○					指定袋に入らない場合は「粗大ごみ」で出しましょう。	
ベットのかご・小屋(木製・プラスチック製)	○						指定袋に入らない場合は「粗大ごみ」で出しましょう。	
ベットのかご・小屋(金属製)		○					指定袋に入らない場合は「粗大ごみ」で出しましょう。	
ベットのトイレ砂						○	材質が「可燃性」のものは「もえないごみ」で出せます。	
ベビー椅子		○					指定袋に入らない場合は「粗大ごみ」で出しましょう。	
ベビーふとん						○	指定袋に入る場合は袋で、入らない場合は指定シールを貼って出しましょう。指定袋に入らない布団・毛布はシール1枚で3枚まで出せます。	
ベビーベット					○			
ヘルスメーター(体重計)		○						
ベルト(スポン用)	○						金属部分は外して「もえないごみ」で出しましょう。	
ヘルメット(プラスチック製)	○						金属製、プラスチック製以外は「もえないごみ」で出しましょう。	
便器						○		
便座(プラスチック製)	○						金属製、プラスチック製以外は「もえないごみ」で出しましょう。	
便座(ウォシュレット)		○					指定袋に入らない場合は「粗大ごみ」で出しましょう。	
ペンキ(塗料)						○	専門業者等に処理を依頼してください。	
ペン類	○						金属製は「もえないごみ」で出しましょう。	
ホ ボイラー						○	専門業者等に処理を依頼してください。	
ほうき(木製)	○						指定袋に入らない場合は「粗大ごみ」で出しましょう。	
ほうき(金属製)		○					指定袋に入らない場合は「粗大ごみ」で出しましょう。	
包装紙	○							
包丁		○					刃の部分は紙等に包んで出しましょう。	
包丁研ぎ(石製、機械製)		○						

品名	出し方		指定袋		指定シール 粗大ごみ 布団類ごみ	処理できないごみ	出し方のポイント・アドバイス
	分別区分	もえるごみ	もえないごみ	資源ごみ			
ホ ボウル (台所用品・プラスチック製)		○					金属製は「もえないごみ」で出しましょう。
ホース(ビニール、ゴム)					○		指定袋に入る場合は袋で、指定袋に入らない場合は指定シールを貼って出しましょう。
ボーリングの玉						○	専門業者等に処理を依頼してください。
ボール(スポーツ用品)		○					ゴルフボール、ボーリングの玉を除く。
歩行器(幼児用、傷病訓練用)					○		
ボタン電池						○	専門業者等に処理を依頼してください。
ポット(魔法瓶)			○				
ホットカーペット					○		操作部分を切り取って出しましょう。操作部分は「もえないごみ」で出しましょう。
ホットプレート			○				
ほ乳びん(プラスチック製)		○					ガラス製は「もえないごみ」で出しましょう。
ポリタンク		○					指定袋に入らない場合は「粗大ごみ」で出しましょう。
保冷剤		○					
本棚					○		
マ 麻雀パイ		○					
マイク			○				
マグネット(磁石)			○				
まくら		○					
マジックペン		○					
マットレス(スプリングなし)					○		指定袋に入る場合は袋で、指定袋に入らない場合は指定シールを貼って出しましょう。
マットレス(スプリング入り)					○		
窓ガラス(板ガラス)			○				割れているものは紙に包んで出しましょう。
マニキュアびん			○				ふたを外し、中身のない状態で出しましょう。
豆電球			○				
ミ ミシン			○				指定袋に入らない場合は「粗大ごみ」で出しましょう。
ミニカー(金属製)			○				金属製以外は「もえるごみ」で出しましょう。
みりんのびん				○			ふたを外し、中をきれいにしておきましょう。
ミルクかん			○				
ム 虫かご		○					金属製は「もえないごみ」で出しましょう。
蒸し器			○				
虫めがね			○				レンズとフレームがプラスチック製のものは「もえるごみ」で出しましょう。

品名	出し方		指定袋		指定シール 粗大ごみ 布団類ごみ	処理できないごみ	出し方のポイント・アドバイス
	分別区分	もえるごみ	もえないごみ	資源ごみ			
ム むしろ					○		指定袋に入る場合は袋で、指定袋に入らない場合は指定シールを貼って出しましょう。
メ メガネ			○				レンズとフレームがプラスチック製のものは「もえるごみ」で出しましょう。
メジャー(巻尺)		○					金属製は「もえないごみ」で出しましょう。
モ 毛布					○		指定袋に入る場合は袋で、入らない場合は指定シールを貼って出しましょう。指定袋に入らない布団・毛布はシール1枚で3枚まで出せます。
木片		○					長さ50cm以内、直径15cm以内に切り、袋を持って破れない重さで出しましょう。
餅つき機			○				指定袋に入らない場合は「粗大ごみ」で出しましょう。
モップ(木製)		○					指定袋に入らない場合は「粗大ごみ」で出しましょう。
モップ(金属製)			○				指定袋に入らない場合は「粗大ごみ」で出しましょう。
物置(解体した状態であるもの)					○		
物干し(金属製)			○				指定袋に入らない場合は「粗大ごみ」で出しましょう。
物干し(プラスチック製)		○					指定袋に入らない場合は「粗大ごみ」で出しましょう。
物干し竿					○		シール1枚で物干し竿2本まで出せます。
物干し台 (コンクリート製台座を含む)					○		
ヤ やかん			○				
焼きあみ			○				
焼肉のたれのびん				○			ふたを外し、中をきれいにしておきましょう。
焼き物(陶磁器類)			○				
野球ボール		○					
薬品(有害なもの)						○	専門業者等に処理を依頼してください。
野菜くず		○					
ユ ゆかた		○					
湯たんぼ			○				プラスチック製は「もえるごみ」で出しましょう。
ゆりかご					○		
湯沸器(台所用)					○		指定袋に入るものは「もえないごみ」で出しましょう。
ヨ 洋酒のびん				○			ふたを外し、中をきれいにしておきましょう。
揚水ポンプ					○		
浴槽					○		FRP(強化プラスチック製)のものは処理できません。
よしず					○		指定袋に入る場合は袋で、指定袋に入らない場合は指定シールを貼って出しましょう。
ラ ライサー(米びつ) (プラスチック製、木製)		○					指定袋に入らない場合は「粗大ごみ」で出しましょう。
ライサー(米びつ) (金属製)			○				指定袋に入らない場合は「粗大ごみ」で出しましょう。

品名	出し方		指定袋		指定シール		処理できないごみ	出し方のポイント・アドバイス
	分別区分	もえるごみ	もえないごみ	資源ごみ	粗大ごみ	布団類ごみ		
ライター			○					中身を使い切って出しましょう。
ラケット(金属製)			○					金属製以外のものは「もえるごみ」で出しましょう。
ラジオ			○					指定袋に入らない場合は「粗大ごみ」で出しましょう。
ラジカセ			○					指定袋に入らない場合は「粗大ごみ」で出しましょう。
ラップ(食品包装用)		○						
ランチジャー			○					
ランドセル		○						
ランプ			○					
リコーダー(笛)		○						
リヤカー					○			
ルームランナー					○			
冷蔵庫						○		家電リサイクル法対象(P11参照)
冷凍庫						○		家電リサイクル法対象(P11参照)
レコード盤		○						
レンジ(電子、ガス)			○					指定袋に入らない場合は「粗大ごみ」で出しましょう。
レンガ						○		専門業者等に処理を依頼してください。
レンズ			○					
ローソク		○						
ロッカー					○			
ロープ						○		指定袋に入る場合は袋で、指定袋に入らない場合は指定シールを貼って出しましょう。
ローラースケート			○					
ワープロ			○					指定袋に入らない場合は「粗大ごみ」で出しましょう。
ワインのびん				○				ふたを外し、中をきれいにして出しましょう。
ワゴン					○			
綿(わた)		○						
ワックスのかん			○					中身のない状態で出しましょう。
割れたびん(飲食用以外)			○					紙に包んで出しましょう。

# ごみ処理に対する補助制度

市では、家庭から出るごみの減量・資源化を推進するため、市民の皆さんに対し次のような補助を実施しています。なお、補助金額等は変更になる場合がありますので、詳しいことは問合せ先にお尋ねください。



## ● リサイクル活動団体に対する奨励補助

【対象者】市内に住所を有する者で構成され、市が登録認定した地域団体等(行政区、子ども会、PTA等)

【対象資源】新聞紙、段ボール、雑誌等古紙、古布

【補助金額】対象資源の量1kg当たり8円



## ● 生ごみ処理容器等の購入者に対する補助

【対象者】市内に住所を有する世帯(事業所を除く。)で、生ごみの減量化及び堆肥化のために適切に使用する者

【対象容器等】生ごみ処理容器、電動式生ごみ処理機、ダンボールコンポスト

【補助金額】生ごみ処理容器 …… 購入額の1/2(上限額3,000円)  
 電動式生ごみ処理機 …… 購入額の1/2(上限額25,000円)  
 ダンボールコンポスト …… 購入額の1/2(上限額1,500円)  
 ※各容器等補助金額に1円未満の端数が生じたときは、これを切り捨てます。

【補助対象数】生ごみ処理容器 …… 1年間につき2個  
 電動式生ごみ処理機 …… 5年間につき1台  
 ダンボールコンポスト …… 1年間につき4個(基材を含む。)

## ● 問合せ先

環境課廃棄物処理係 TEL0948-62-5680